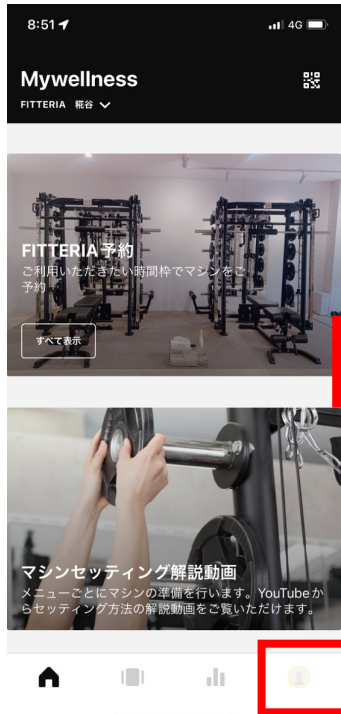


## 下記手順でアカウント設定ができます

- ① アプリをログアウト
- ② パスワードを変更
- ③ アプリから再度ログイン
- ④ アカウント設定完了

# ①アプリをログアウト→パスワードを変更

①




②



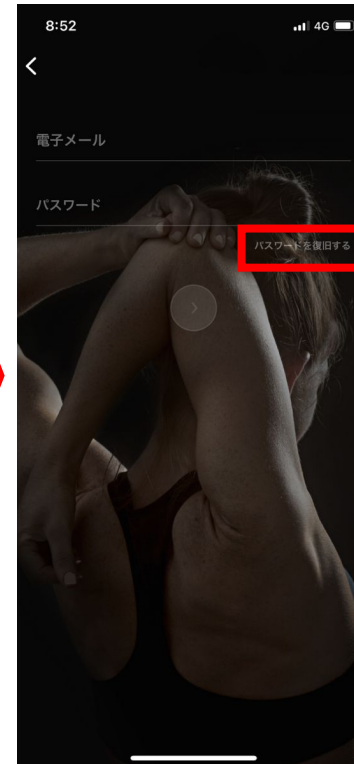
③




④



⑤



⑥



メールアドレス、パスワードを入れず  
「パスワードを復旧する」をクリック

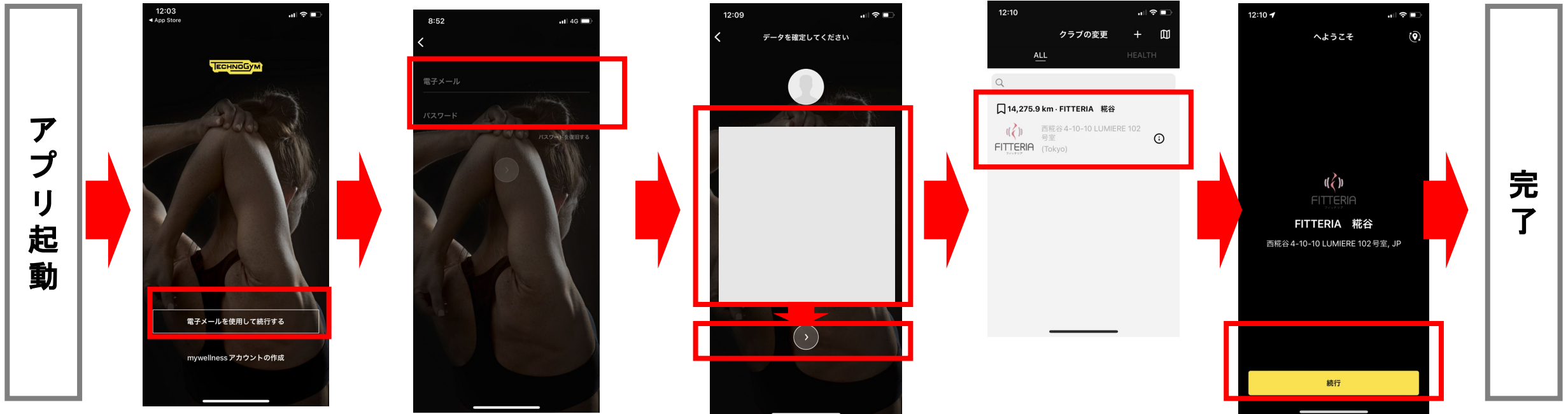
、

## ②パスワード変更メールが届くので、リンクよりパスワード変更

件名: mywellness - 認証情報の回復  
送信元: noreply@mywellness.com

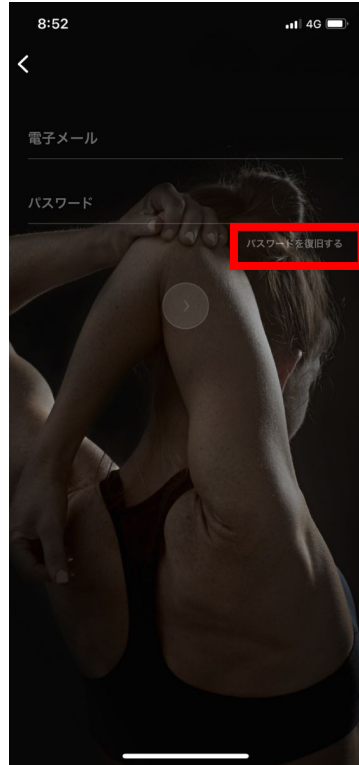


## ③アプリを起動し、再度ログインして④アカウント確定



# パスワードを変更するには

1



2



メールアドレス、パスワードを入れず  
「パスワードを復旧する」をクリック

3

## ②パスワード変更メールが届くので、リンクよりパスワード変更

件名 : mywellness - 認証情報の回復  
送信元 : noreply@mywellness.com



パスワードを  
変更